

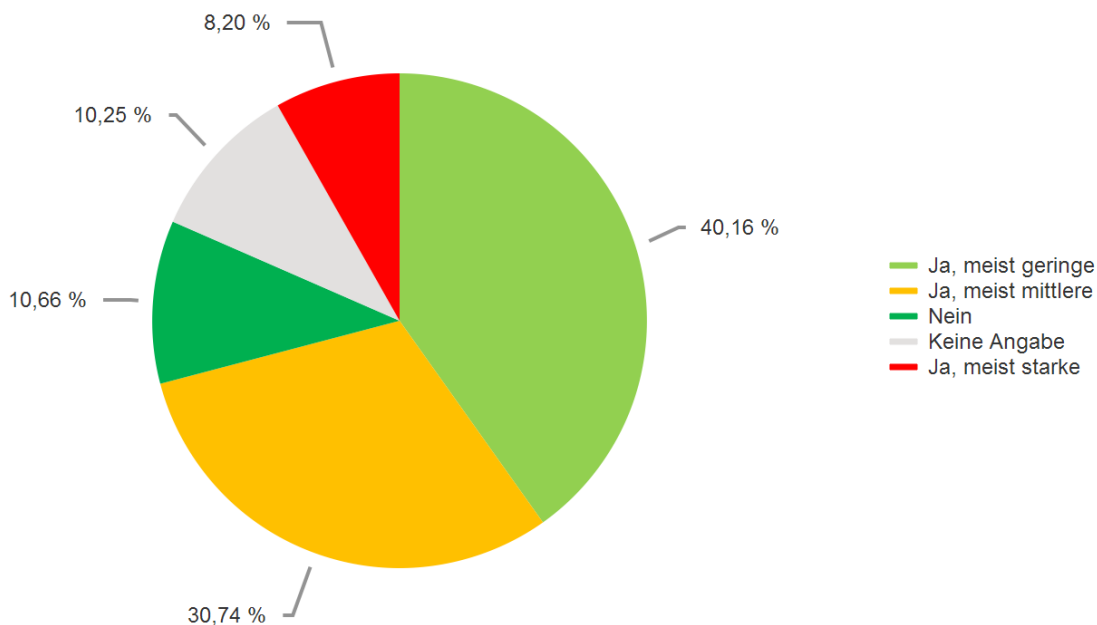
Bericht

Patientenbefragung Akutschmerztherapie 2023

Auf den folgenden Seiten finden Sie die Auswertung unserer Patientenbefragung zur Akutschmerztherapie im Jahr 2023. Hierbei wurden die Patienten gebeten ihre Schmerzen und die Arbeit des Akutschmerzdienstes der Dr. Erler Kliniken anhand verschiedener Aspekte zu bewerten.

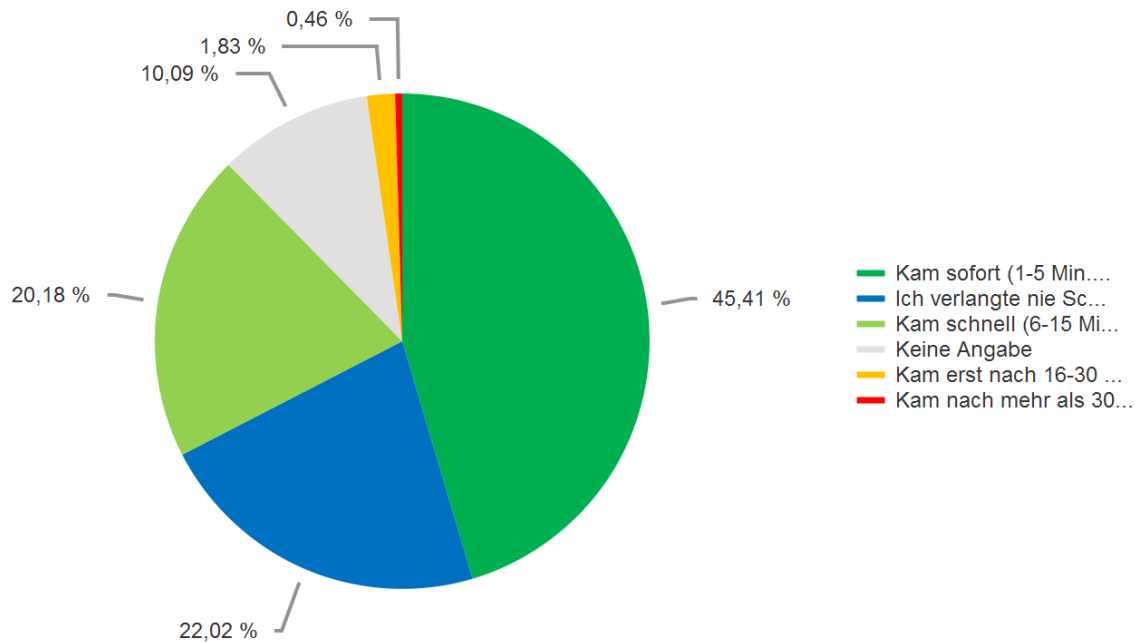









1. Hatten Sie bei diesem Krankenhausaufenthalt Schmerzen?



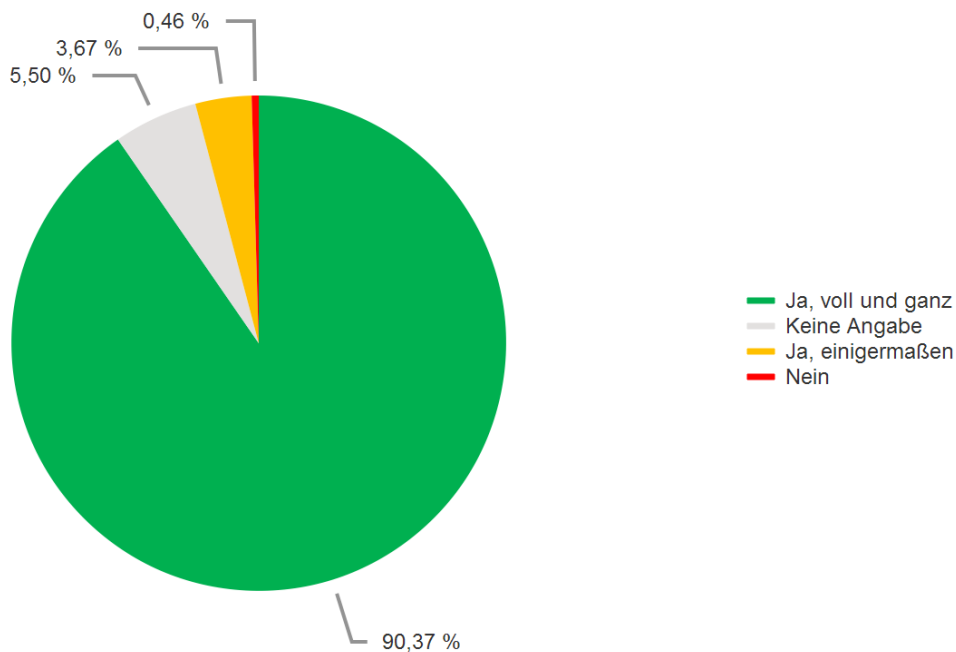
Wert	Anzahl	Prozent
Ja, meist geringe	98	40,16 %
Ja, meist mittlere	75	30,74 %
Nein	26	10,66 %
Keine Angabe	25	10,25 %
Ja, meist starke	20	8,20 %

2. Wenn Sie nach Schmerzmittel verlangten, wie viele Minuten vergingen in der Regel, bis Sie das Schmerzmittel verabreicht bekamen?



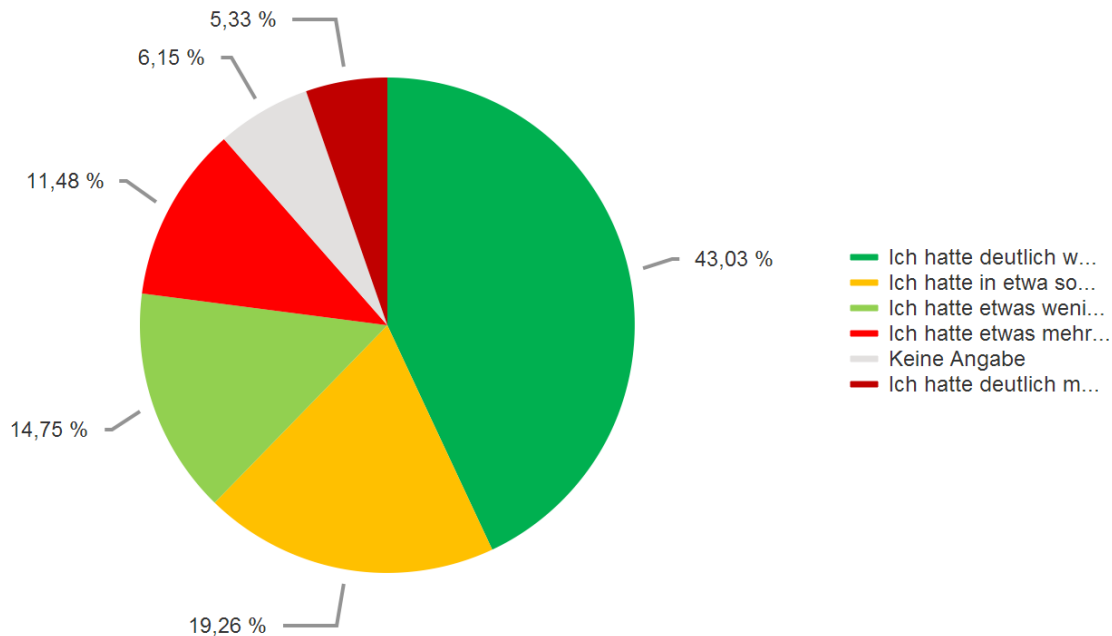
Wert	Anzahl	Prozent
 Kam sofort (1-5 Min.)	99	45,41 %
 Ich verlangte nie Schmerzmittel	48	22,02 %
 Kam schnell (6-15 Min.)	44	20,18 %
 Keine Angabe	22	10,09 %
 Kam erst nach 16-30 Min.	4	1,83 %
 Kam nach mehr als 30 Min.	1	0,46 %
 Ich bekam gar keine Schmerzmittel, obwohl ich welche wollte/brauchte	0	0,00 %

3. Hatten Sie den Eindruck, das Krankenhauspersonal hat sein Möglichstes getan, um Ihre Schmerzen zu lindern?



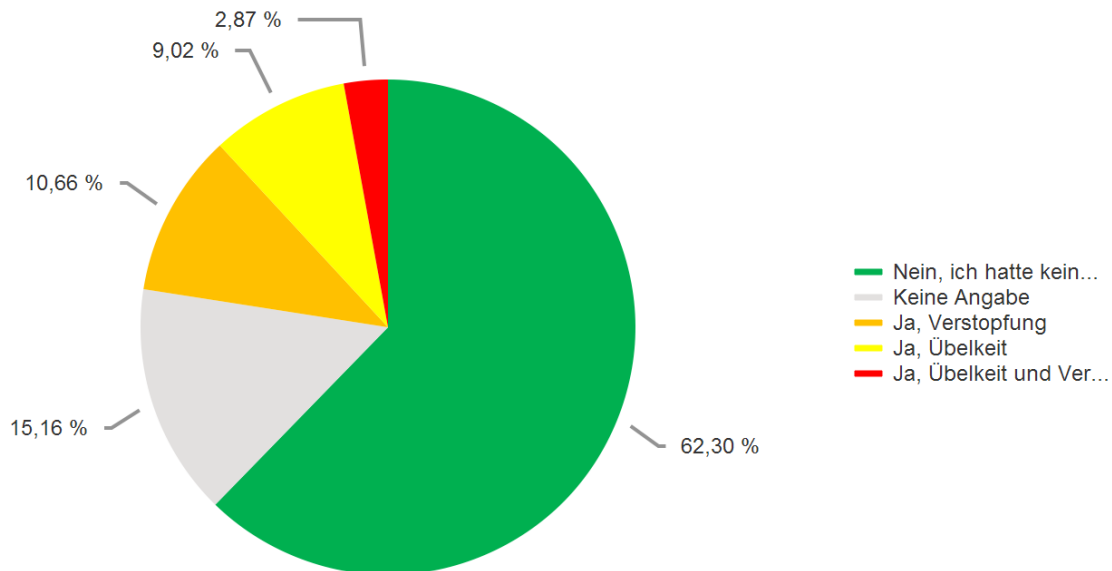
Wert	Anzahl	Prozent
Ja, voll und ganz	197	90,37 %
Ja, einigermaßen	12	5,50 %
Keine Angabe	8	3,67 %
Nein	1	0,46 %

4. Sicherlich hatten Sie vor Ihrer Operation bestimmte Vorstellungen, Erwartungen oder auch Befürchtungen über die Schmerzen danach. Waren die Schmerzen nach Ihrer Operation so stark wie Sie erwartet haben?



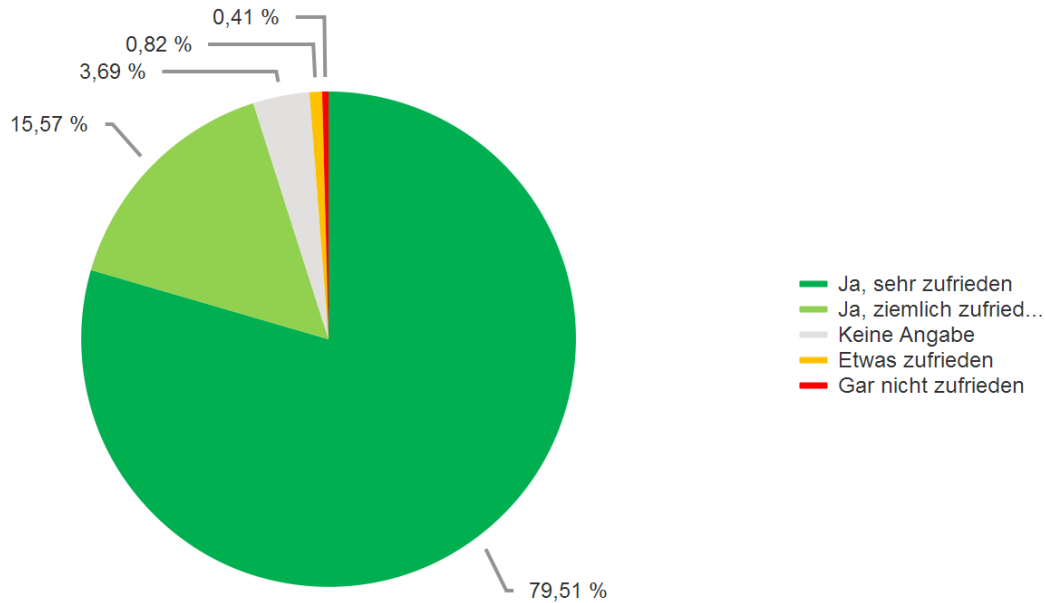
Wert	Anzahl	Prozent
Ich hatte deutlich weniger Schmerzen, als erwartet	105	43,03 %
Ich hatte in etwa so viel Schmerzen, wie erwartet	47	19,26 %
Ich hatte etwas weniger Schmerzen, als erwartet	36	14,75 %
Ich hatte etwas mehr Schmerzen, als erwartet	28	11,48 %
Keine Angabe	15	6,15 %
Ich hatte deutlich mehr Schmerzen, als erwartet	13	5,33 %

5. Hatten Sie bei diesem Krankenhausaufenthalt Beschwerden, die Sie auf Schmerzmittel zurückführen?



Wert	Anzahl	Prozent
Nein, ich hatte keine	152	62,30 %
Ja, Verstopfung	37	15,16 %
Ja, Übelkeit	26	10,66 %
Ja, Übelkeit und Verstopfung	22	9,02 %
Keine Angabe	7	2,87 %

6. Im Ganzen betrachtet, sind Sie mit der Behandlung Ihrer Schmerzen während dieses Krankenhausaufenthalts zufrieden gewesen?



Wert	Anzahl	Prozent
Ja, sehr zufrieden	194	79,51 %
Ja, ziemlich zufrieden	38	15,57 %
Etwas zufrieden	9	3,69 %
Keine Angabe	2	0,82 %
Gar nicht zufrieden	1	0,41 %

LENKUNGSINFORMATIONEN	
Kapitel	QRM-Handbuch / Berichtswesen / Befragungen / Homepage
Fachbereich	
Geltungsbereich	
Bearbeiter	Pfitzinger, Andrea
Autor(en)	Pfitzinger, Andrea
Prüfer	Pfitzinger, Andrea
Freigeber	Pfitzinger, Andrea
Freigabedatum	06.12.2023
Nächstes Review	---
Mitgeltende Unterlagen	▪ - ()