

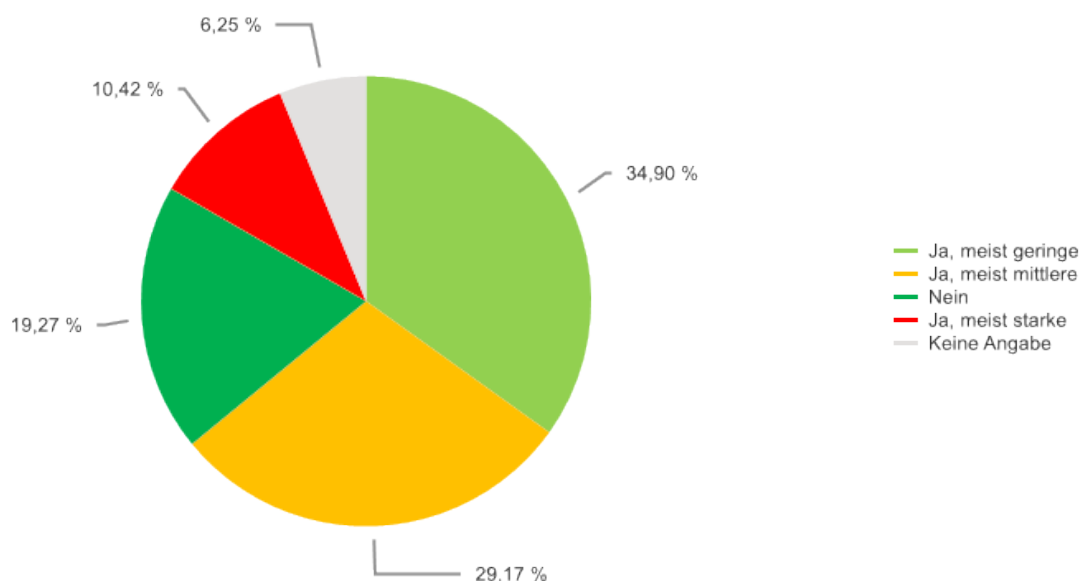
Bericht

Patientenbefragung Akutschmerztherapie 2024

Auf den folgenden Seiten finden Sie die Auswertung unserer Patientenbefragung zur Akutschmerztherapie im Jahr 2024. Hierbei wurden die Patienten gebeten ihre Schmerzen und die Arbeit des Akutschmerzdienstes der DR. ERLER KLINIKEN anhand verschiedener Aspekte zu bewerten.

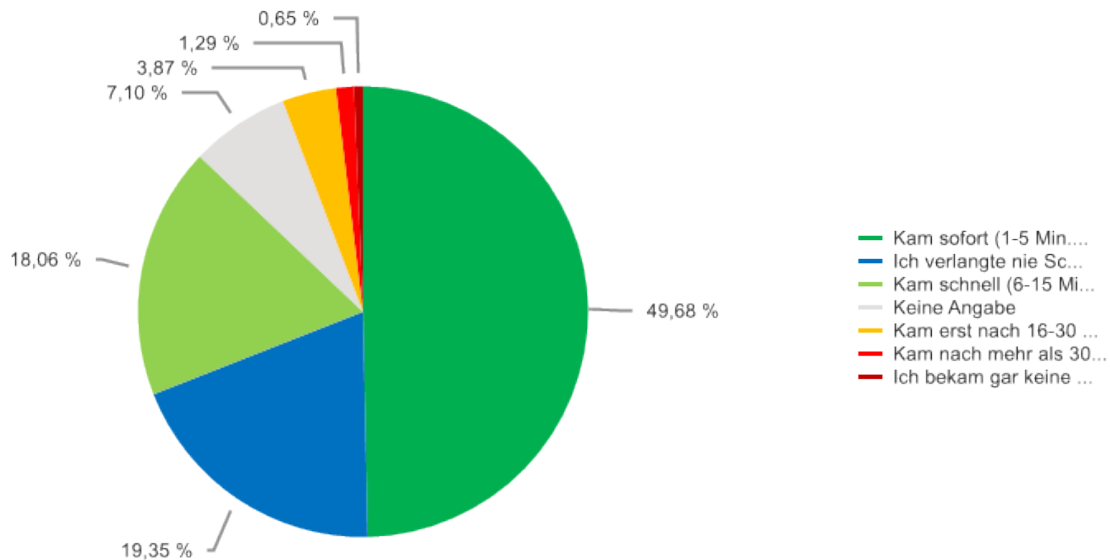








1 Hatten Sie bei diesem Krankenhausaufenthalt Schmerzen?



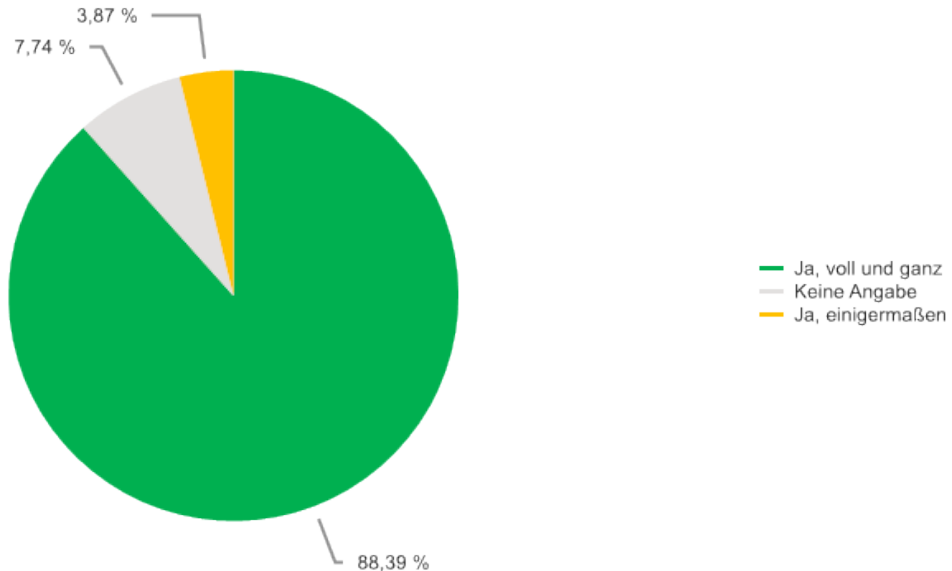
Wert	Anzahl	Prozent
Ja, meist geringe	67	34,90 %
Ja, meist mittlere	56	29,17 %
Nein	37	19,27 %
Ja, meist starke	20	10,42 %
Keine Angabe	12	6,25 %

2 Wenn Sie nach Schmerzmittel verlangten, wie viele Minuten vergingen in der Regel, bis Sie das Schmerzmittel verabreicht bekamen?



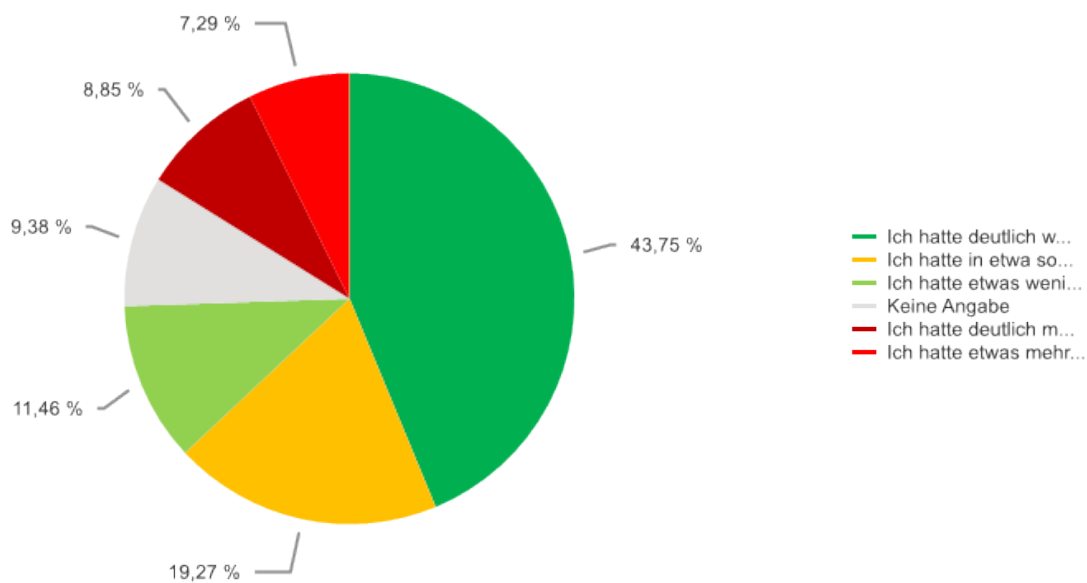
Wert	Anzahl	Prozent
 Kam sofort (1-5 Min.)	77	49,68 %
 Ich verlangte nie Schmerzmittel	30	19,35 %
 Kam schnell (6-15 Min.)	28	18,06 %
 Keine Angabe	11	7,10 %
 Kam erst nach 16-30 Min.	6	3,87 %
 Kam nach mehr als 30 Min.	2	1,29 %
 Ich bekam gar keine Schmerzmittel, obwohl ich welche wollte/brauchte	1	0,65 %

3 Hatten Sie den Eindruck, das Krankenhauspersonal hat sein Möglichstes getan, um Ihre Schmerzen zu lindern?



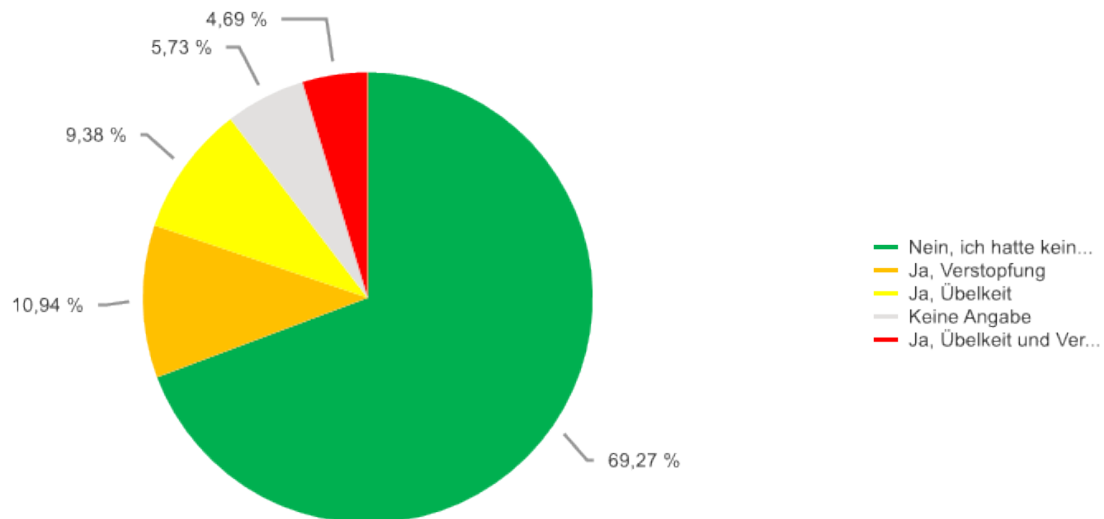
Wert	Anzahl	Prozent
Ja, voll und ganz	137	88,39 %
Keine Angabe	12	7,74 %
Ja, einigermaßen	6	3,87 %
Nein	0	0,00 %

4 Sicherlich hatten Sie vor Ihrer Operation bestimmte Vorstellungen, Erwartungen oder auch Befürchtungen über die Schmerzen danach. Waren die Schmerzen nach Ihrer Operation so stark wie Sie erwartet haben?



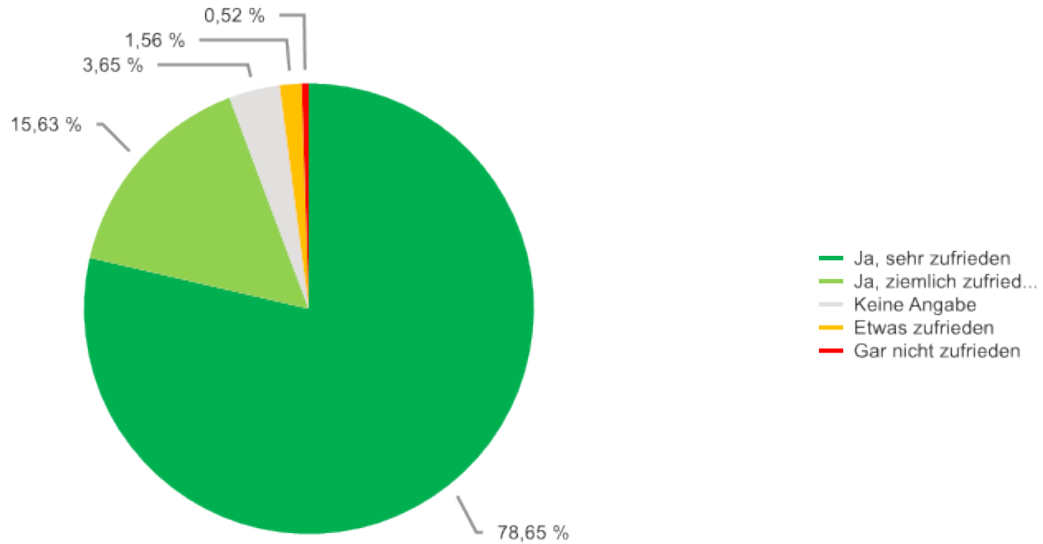
Wert	Anzahl	Prozent
Ich hatte deutlich weniger Schmerzen, als erwartet	84	43,75 %
Ich hatte in etwa so viel Schmerzen, wie erwartet	37	19,27 %
Ich hatte etwas weniger Schmerzen, als erwartet	22	11,46 %
Keine Angabe	18	9,38 %
Ich hatte deutlich mehr Schmerzen, als erwartet	17	8,85 %
Ich hatte etwas mehr Schmerzen, als erwartet	14	7,29 %

5 Hatten Sie bei diesem Krankenhausaufenthalt Beschwerden, die Sie auf Schmerzmittel zurückführen?



Wert	Anzahl	Prozent
Nein, ich hatte keine	133	69,27 %
Ja, Verstopfung	21	10,94 %
Ja, Übelkeit	18	9,38 %
Keine Angabe	11	5,73 %
Ja, Übelkeit und Verstopfung	9	4,69 %

6 Im Ganzen betrachtet, sind Sie mit der Behandlung Ihrer Schmerzen während dieses Krankenhausaufenthalts zufrieden gewesen?



Wert	Anzahl	Prozent
Ja, sehr zufrieden	151	78,65 %
Ja, ziemlich zufrieden	30	15,63 %
Keine Angabe	7	3,65 %
Etwas zufrieden	3	1,56 %
Gar nicht zufrieden	1	0,52 %

LENKUNGSINFORMATIONEN	
Kapitel	QRM-Handbuch / Berichtswesen / Befragungen / Akutschmerztherapie / Berichte für Homepage
Fachbereich	Qualitäts- und Risikomanagement
Geltungsbereich	
Bearbeiter	Dr. Arnold, Nicole
Autor(en)	Dr. Arnold, Nicole
Prüfer	Dr. Arnold, Nicole
Freigeber	Dr. Arnold, Nicole
Freigabedatum	25.06.2025
Nächstes Review	---
Mitgeltende Unterlagen	▪ - ()
Verknüpfungen	▪ - ()