

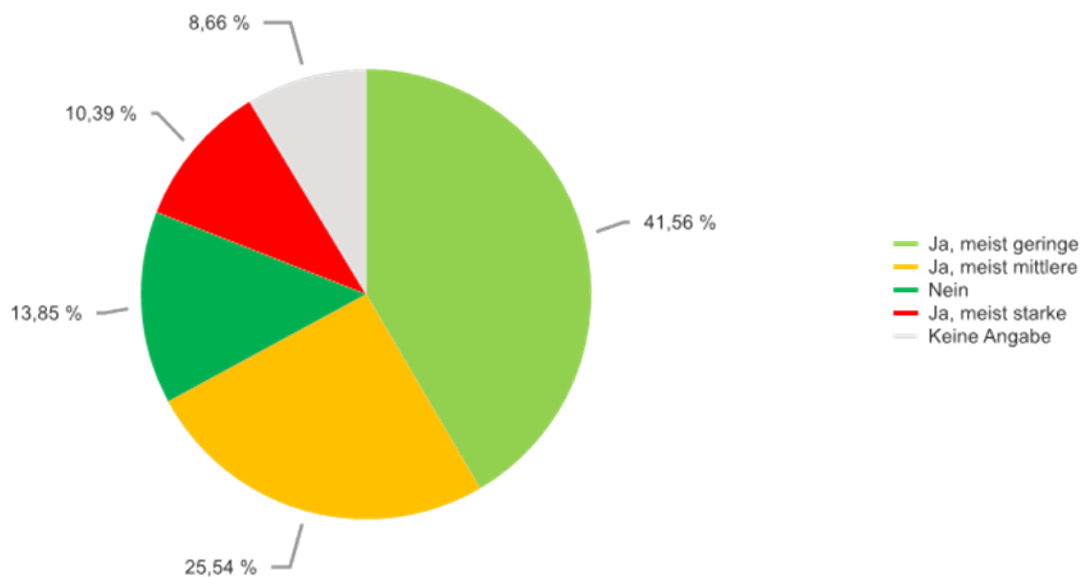
## Bericht

# Patientenbefragung Akutschmerztherapie 2025

Auf den folgenden Seiten finden Sie die Auswertung unserer Patientenbefragung zur Akutschmerztherapie im Jahr 2025. Hierbei wurden die Patienten gebeten ihre Schmerzen und die Arbeit des Akutschmerzdienstes der DR. ERLER KLINIKEN anhand verschiedener Aspekte zu bewerten.

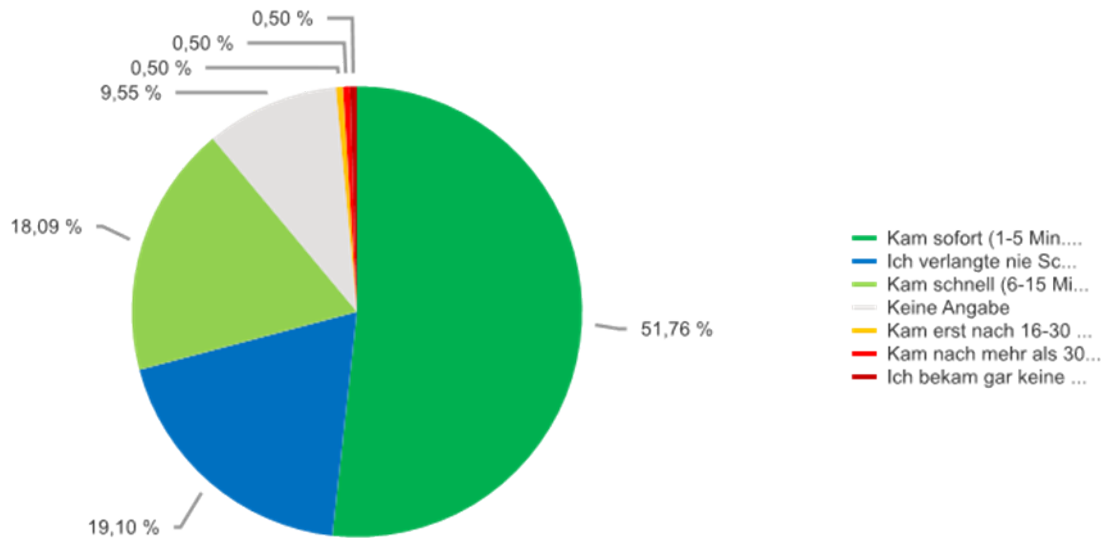









## 1 Hatten Sie bei diesem Krankenhausaufenthalt Schmerzen?



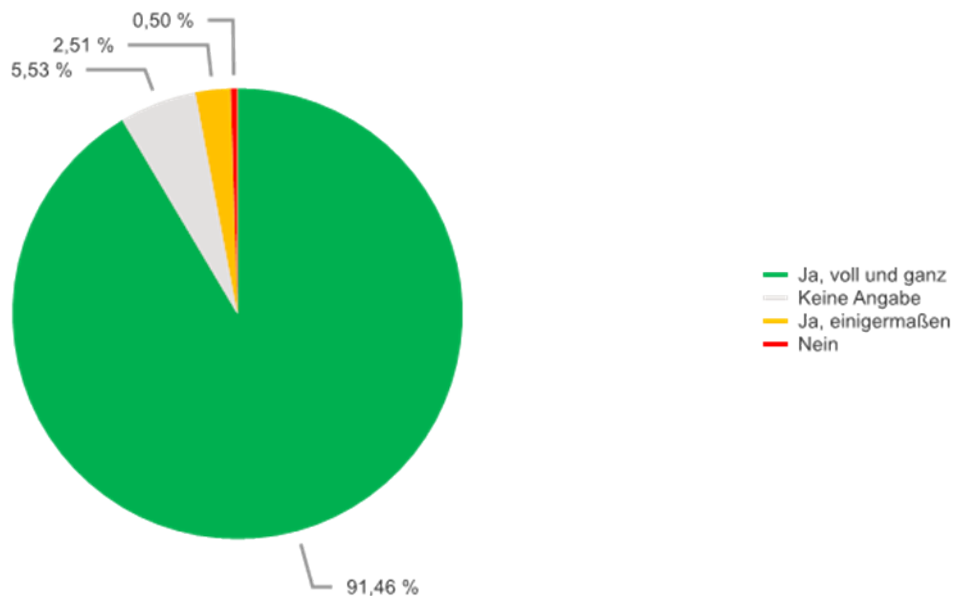
Wert	Anzahl	Prozent
Ja, meist geringe	96	41,56 %
Ja, meist mittlere	59	25,54 %
Nein	32	13,85 %
Ja, meist starke	24	10,39 %
Keine Angabe	20	8,66 %
<b>Summe</b>	<b>231</b>	<b>100,00 %</b>

## 2 Wenn Sie nach Schmerzmittel verlangten, wie viele Minuten vergingen in der Regel, bis Sie das Schmerzmittel verabreicht bekamen?



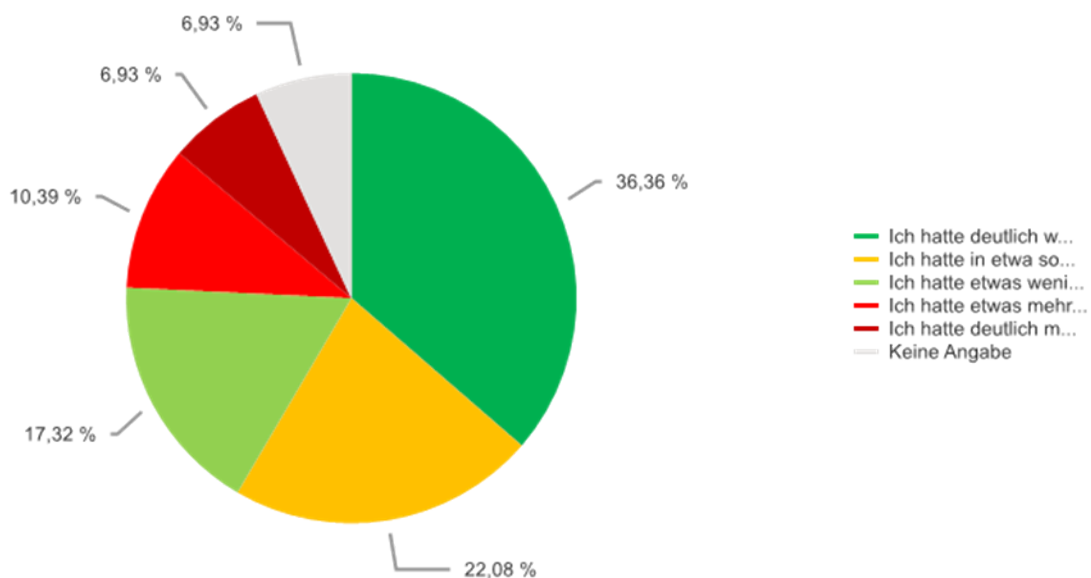
Wert	Anzahl	Prozent
 Kam sofort (1-5 Min.)	103	51,76 %
 Ich verlangte nie Schmerzmittel	38	19,10 %
 Kam schnell (6-15 Min.)	36	18,09 %
 Keine Angabe	19	9,55 %
 Kam erst nach 16-30 Min.	1	0,50 %
 Kam nach mehr als 30 Min.	1	0,50 %
 Ich bekam gar keine Schmerzmittel, obwohl ich welche wollte/brauchte.	1	0,50 %
<b>Summe</b>	<b>199</b>	<b>100,00 %</b>







### 3 Hatten Sie den Eindruck, das Krankenhauspersonal hat sein Möglichstes getan, um Ihre Schmerzen zu lindern?



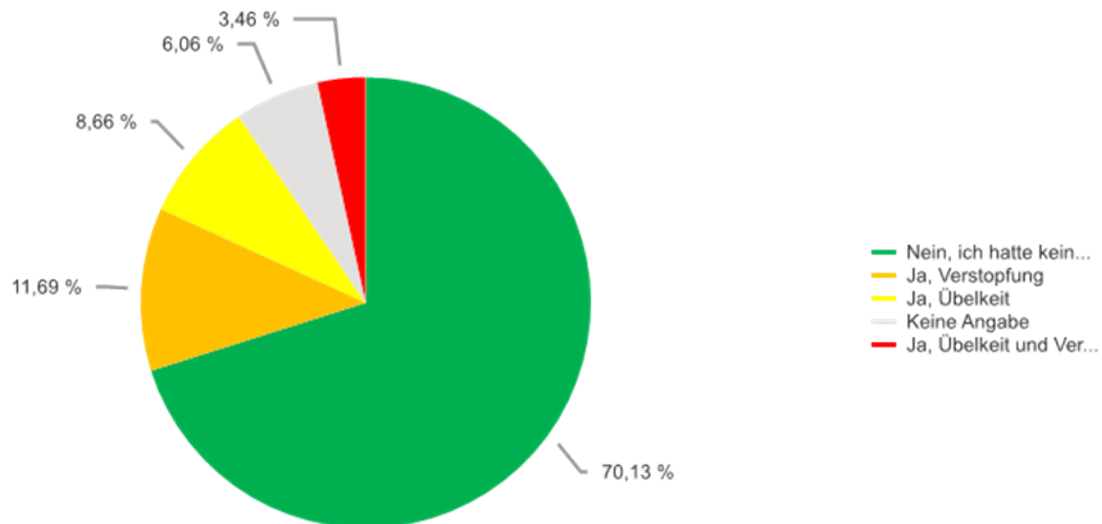
Wert	Anzahl	Prozent
Ja, voll und ganz	182	91,46 %
Keine Angabe	11	5,53 %
Ja, einigermaßen	5	2,51 %
Nein	1	0,50 %
<b>Summe</b>	<b>199</b>	<b>100,00 %</b>






**4 Sicherlich hatten Sie vor Ihrer Operation bestimmte Vorstellungen, Erwartungen oder auch Befürchtungen über die Schmerzen danach. Waren die Schmerzen nach Ihrer Operation so stark wie Sie erwartet haben?**



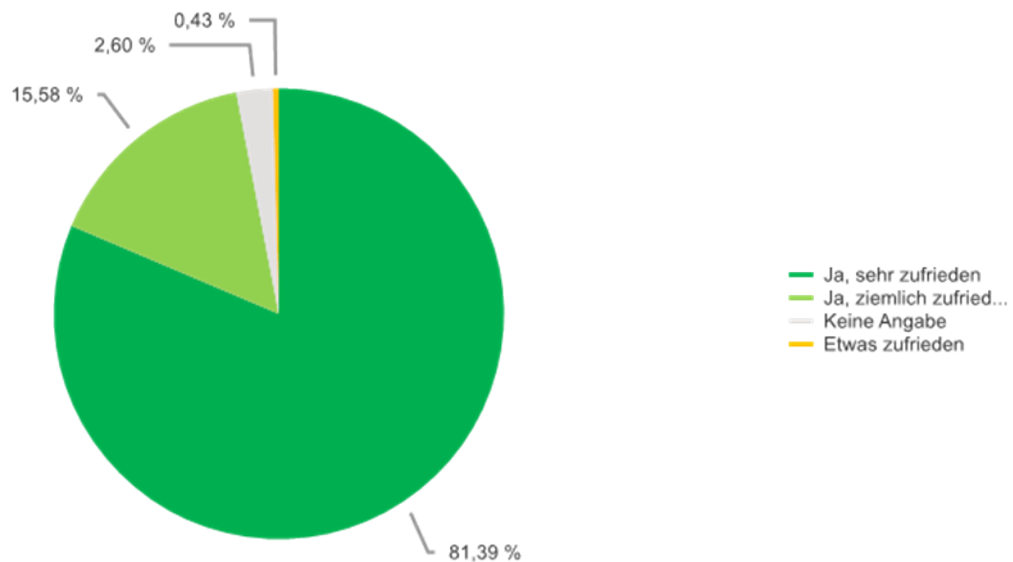
Wert	Anzahl	Prozent
 Ich hatte deutlich weniger Schmerzen, als erwartet.	84	36,36 %
 Ich hatte in etwa so viel Schmerzen, wie erwartet.	51	22,08 %
 Ich hatte etwas weniger Schmerzen, als erwartet.	40	17,32 %
 Ich hatte etwas mehr Schmerzen, als erwartet.	24	10,39 %
 Ich hatte deutlich mehr Schmerzen, als erwartet.	16	6,93 %
 Keine Angabe	16	6,93 %
<b>Summe</b>	<b>231</b>	<b>100,00 %</b>






## 5 Hatten Sie bei diesem Krankenhausaufenthalt Beschwerden, die Sie auf Schmerzmittel zurückführen?



Wert	Anzahl	Prozent
 Nein, ich hatte keine.	162	70,13 %
 Ja, Verstopfung	27	11,69 %
 Ja, Übelkeit	20	8,66 %
 Keine Angabe	14	6,06 %
 Ja, Übelkeit und Verstopfung	8	3,46 %
<b>Summe</b>	<b>231</b>	<b>100,00 %</b>

## 6 Im Ganzen betrachtet, sind Sie mit der Behandlung Ihrer Schmerzen während dieses Krankenhausaufenthalts zufrieden gewesen?



Wert	Anzahl	Prozent
 Ja, sehr zufrieden	188	81,39 %
 Ja, ziemlich zufrieden	36	15,58 %
 Keine Angabe	6	2,60 %
 Etwas zufrieden	1	0,43 %
 Gar nicht zufrieden	0	0,00 %
<b>Summe</b>	<b>231</b>	<b>100,00 %</b>

<b>LENKUNGSINFORMATIONEN</b>	
Kapitel	QRM-Handbuch / Berichtswesen / Befragungen / Homepage / Akutschmerztherapie
Geltungsbereich	
Bearbeiter	Weggel, Andreas
Autor(en)	Weggel, Andreas
Prüfer	Weggel, Andreas
Freigeber	Grieß, Jürgen
Freigabedatum	20.03.2026
Nächstes Review	---
Mitgeltende Unterlagen (BITqms)	