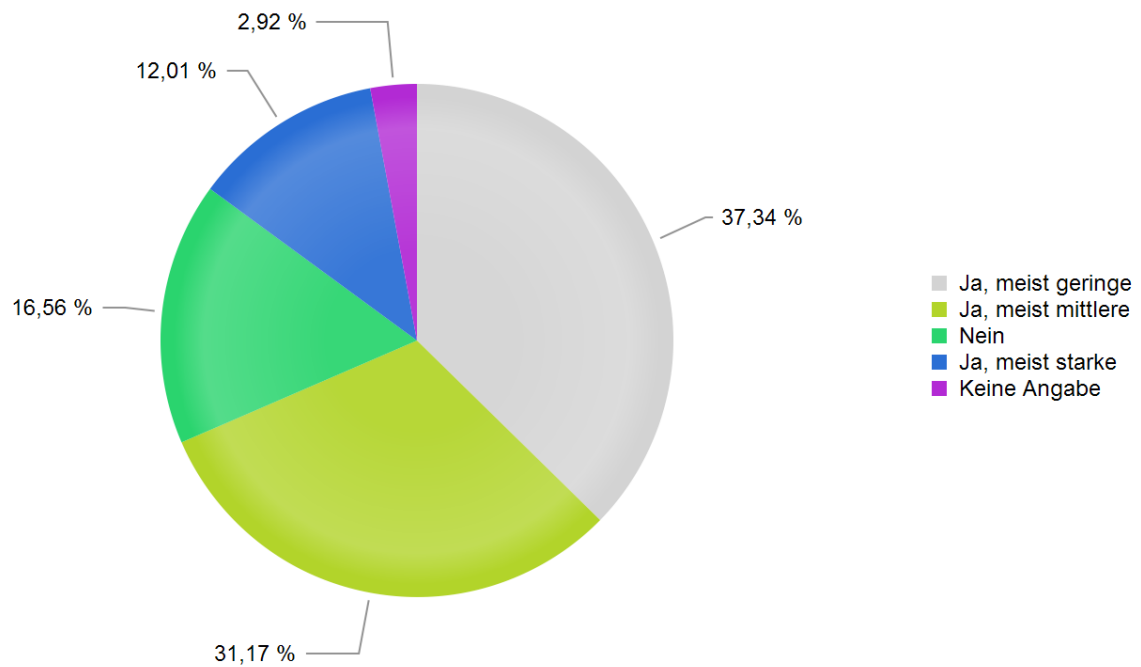


Patientenbefragung Akutschmerztherapie 2018

Auf den folgenden Seiten finden Sie die Auswertung unserer Patientenbefragung zur Akutschmerztherapie im Jahr 2018. Hierbei wurden die Patienten gebeten die Arbeit des Akutschmerzdienstes der Kliniken Dr. Erler gGmbH anhand verschiedener Aspekte zu bewerten.

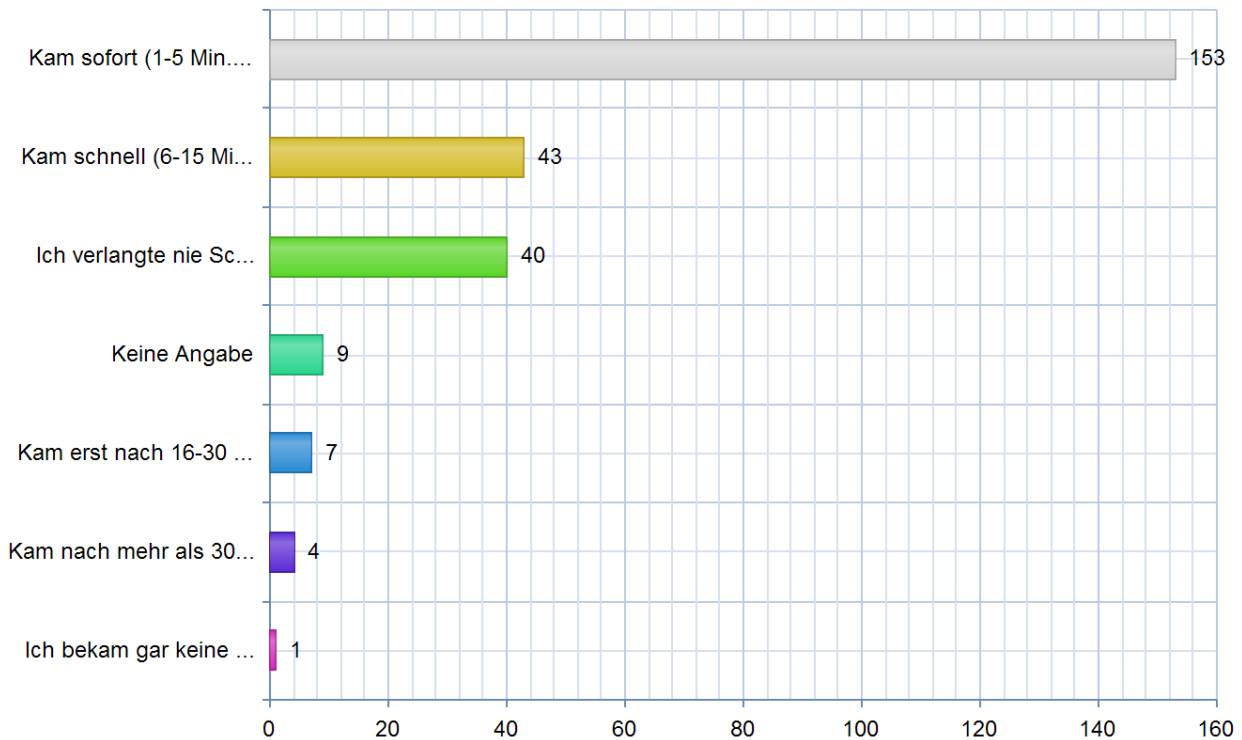









1 Hatten Sie bei diesem Krankenhausaufenthalt Schmerzen?



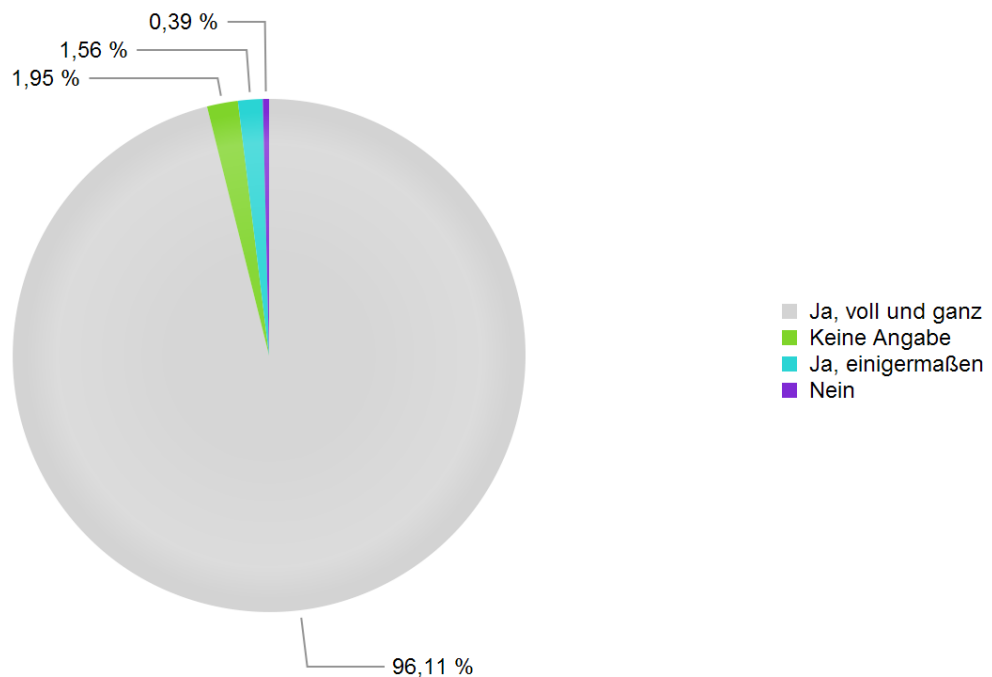
Wert	Anzahl	Prozent
Ja, meist geringe	115	37,34 %
Ja, meist mittlere	96	31,17 %
Ja, meist starke	37	12,01 %
Nein	51	16,65 %
Keine Angabe	9	2,92 %

2 Wenn Sie nach Schmerzmittel verlangten, wie viele Minuten vergingen in der Regel, bis Sie das Schmerzmittel verabreicht bekamen?



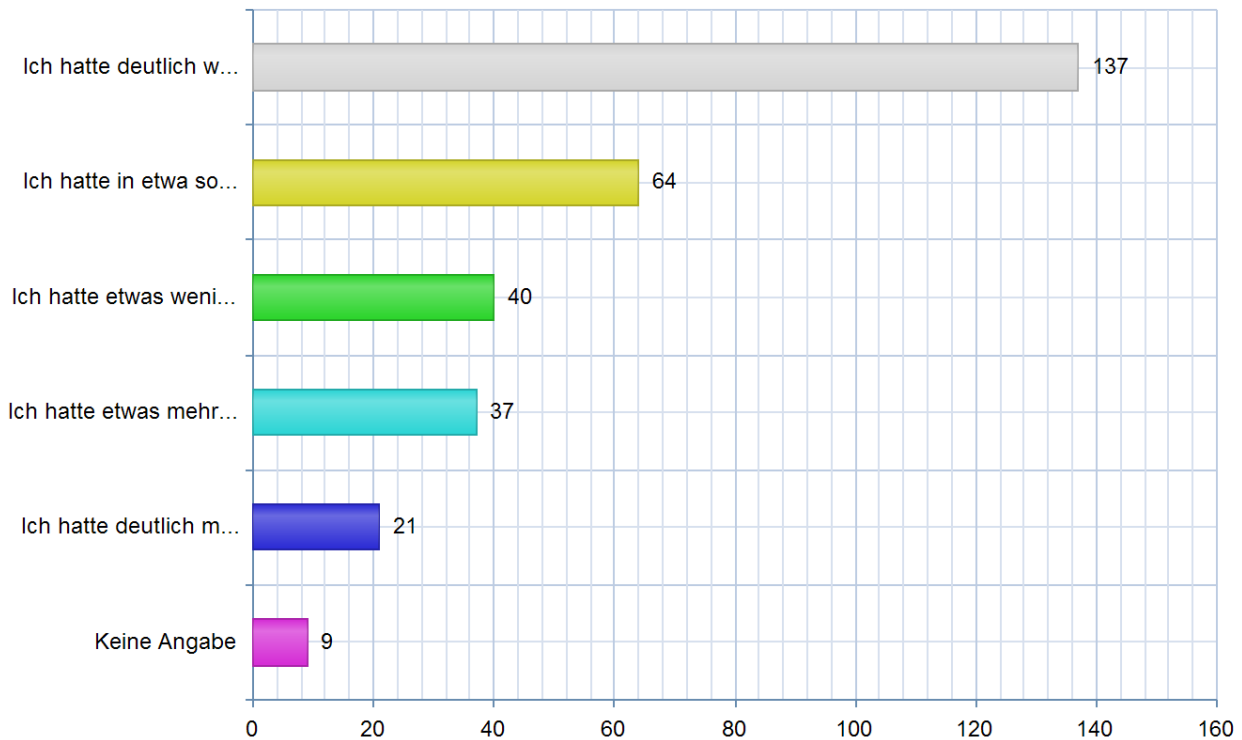
Wert	Anzahl	Prozent
 Kam sofort (1-5 Min.)	153	59,53 %
 Kam schnell (6-15 Min.)	43	16,73 %
 Kam erst nach 16-30 Min.	7	2,72 %
 Kam nach mehr als 30 Min.	4	1,56 %
 Ich bekam gar keine Schmerzmittel, obwohl ich welche wollte/brauchte	1	0,39 %
 Ich verlangte nie Schmerzmittel	40	15,56 %
 Keine Angabe	9	3,50 %

3 Hatten Sie den Eindruck, das Krankenhauspersonal hat sein Möglichstes getan, um Ihre Schmerzen zu lindern?



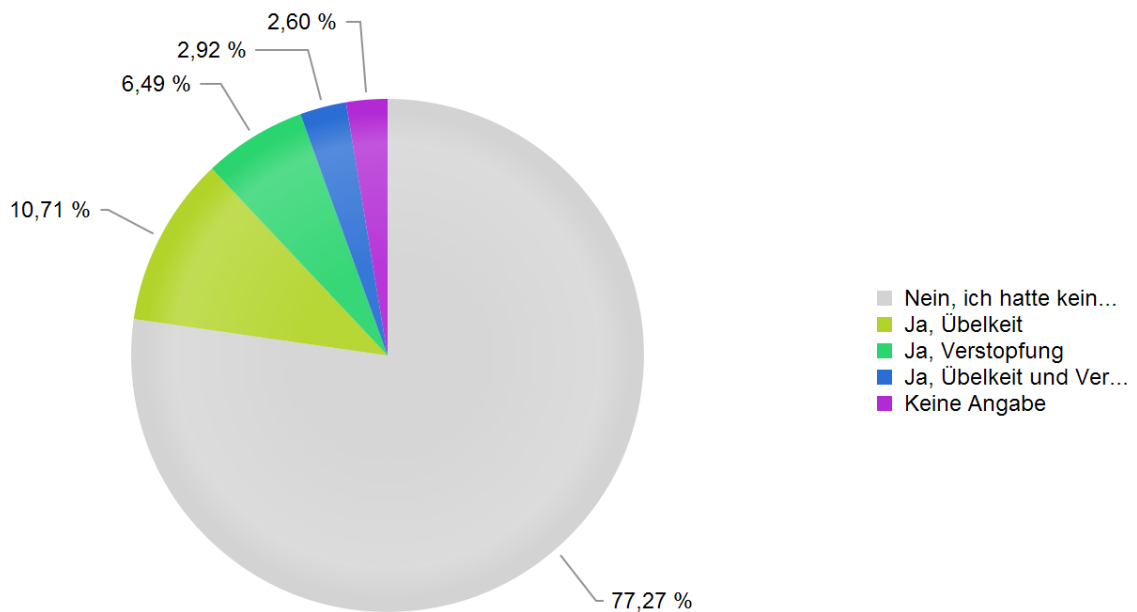
Wert	Anzahl	Prozent
Ja, voll und ganz	247	96,11 %
Ja, einigermaßen	4	1,56 %
Nein	1	0,39 %
Keine Angabe	5	1,95 %

4 Sicherlich hatten Sie vor Ihrer Operation bestimmte Vorstellungen, Erwartungen oder auch Befürchtungen über die Schmerzen danach. Waren die Schmerzen nach Ihrer Operation so stark wie Sie erwartet haben?



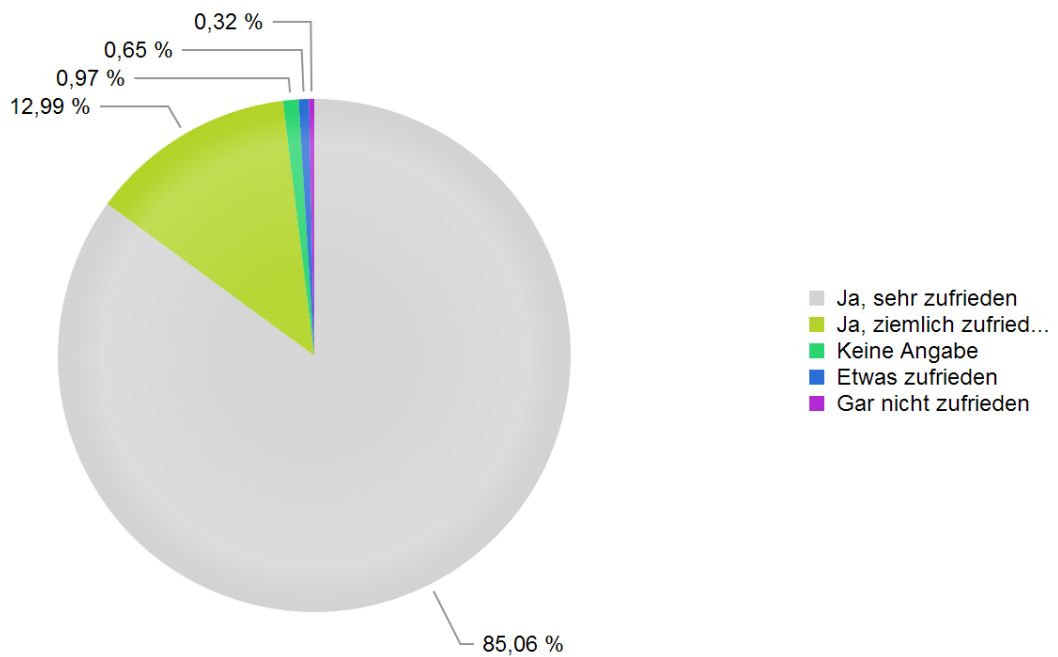
Wert	Anzahl	Prozent
Ich hatte deutlich weniger Schmerzen, als erwartet	137	44,48 %
Ich hatte etwas weniger Schmerzen, als erwartet	40	12,99 %
Ich hatte in etwa so viel Schmerzen, wie erwartet	64	20,78 %
Ich hatte etwas mehr Schmerzen, als erwartet	37	12,01 %
Ich hatte deutlich mehr Schmerzen, als erwartet	21	6,82 %
Keine Angabe	9	2,92 %

5 Hatten Sie bei diesem Krankenhausaufenthalt Beschwerden, die Sie auf Schmerzmittel zurückführen?



Wert	Anzahl	Prozent
Nein, ich hatte keine	238	77,27 %
Ja, Übelkeit	33	10,71 %
Ja, Verstopfung	20	6,49 %
Ja, Übelkeit und Verstopfung	9	2,92 %
Keine Angabe	8	2,60 %

6 Im Ganzen betrachtet, sind Sie mit der Behandlung Ihrer Schmerzen während dieses Krankenhausaufenthalts zufrieden gewesen?



Wert	Anzahl	Prozent
Ja, sehr zufrieden	262	85,06 %
Ja, ziemlich zufrieden	40	12,99 %
Etwas zufrieden	2	0,65 %
Gar nicht zufrieden	1	0,32 %
Keine Angabe	3	0,97 %