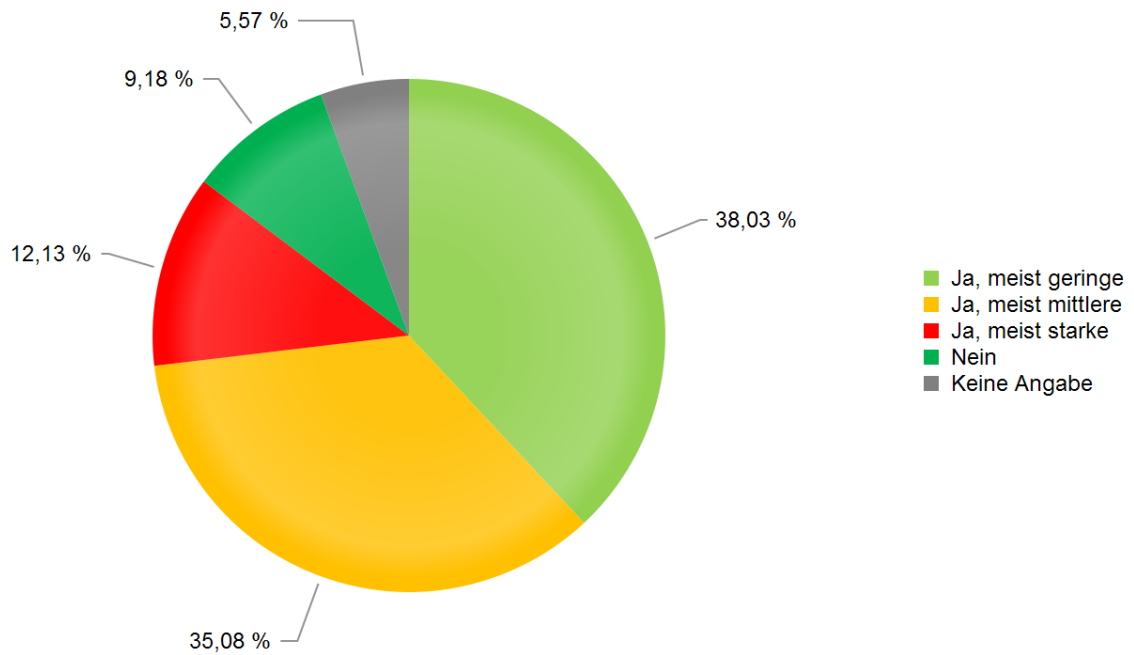


## Patientenbefragung Akutschmerztherapie 2019

Auf den folgenden Seiten finden Sie die Auswertung unserer Patientenbefragung zur Akutschmerztherapie im Jahr 2019. Hierbei wurden die Patienten gebeten ihre Schmerzen und die Arbeit des Akutschmerzdienstes der Dr. Erler Kliniken anhand verschiedener Aspekte zu bewerten.

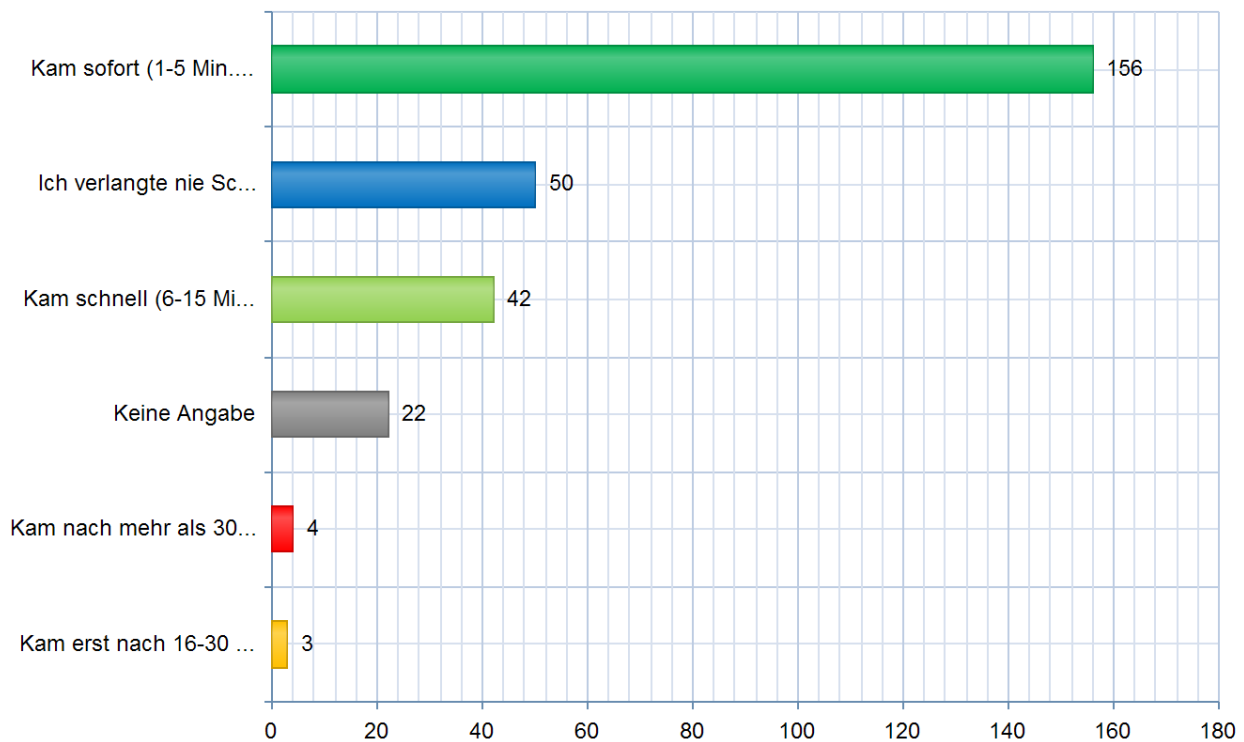









# 1 Hatten Sie bei diesem Krankenhausaufenthalt Schmerzen?



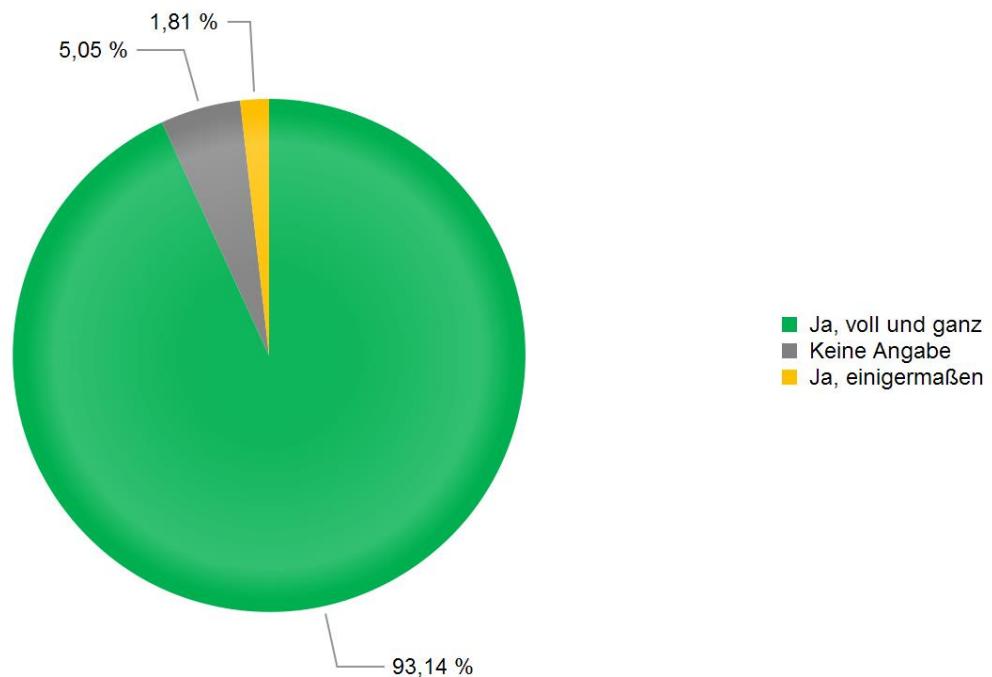
Wert	Anzahl	Prozent
<div style="display: inline-block; width: 15px; height: 15px; background-color: #90EE90; border: 1px solid black; margin-right: 5px;"></div> Ja, meist geringe	116	38,03 %
<div style="display: inline-block; width: 15px; height: 15px; background-color: #FFD700; border: 1px solid black; margin-right: 5px;"></div> Ja, meist mittlere	107	35,08 %
<div style="display: inline-block; width: 15px; height: 15px; background-color: #FF0000; border: 1px solid black; margin-right: 5px;"></div> Ja, meist starke	37	12,13 %
<div style="display: inline-block; width: 15px; height: 15px; background-color: #008000; border: 1px solid black; margin-right: 5px;"></div> Nein	28	9,18 %
<div style="display: inline-block; width: 15px; height: 15px; background-color: #808080; border: 1px solid black; margin-right: 5px;"></div> Keine Angabe	17	5,57 %

## 2 Wenn Sie nach Schmerzmittel verlangten, wie viele Minuten vergingen in der Regel, bis Sie das Schmerzmittel verabreicht bekamen?



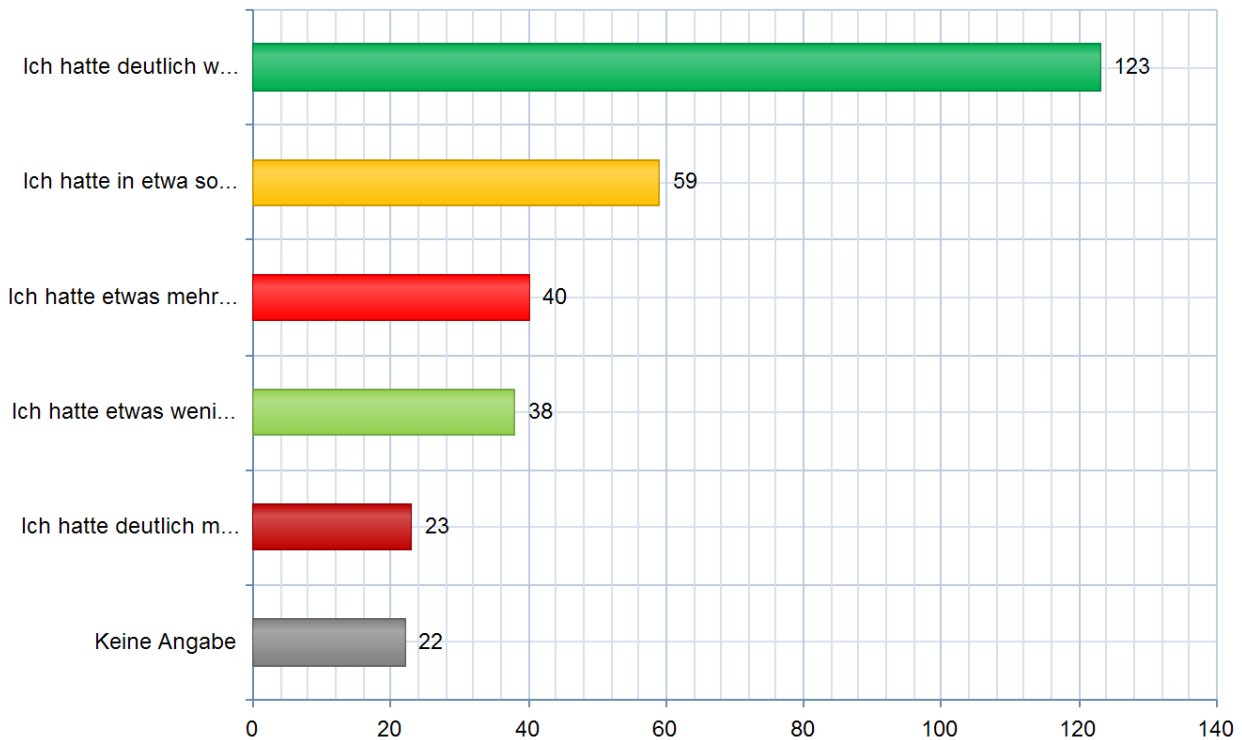
Wert	Anzahl	Prozent
 Kam sofort (1-5 Min.)	156	56,32 %
 Kam schnell (6-15 Min.)	42	15,16 %
 Kam erst nach 16-30 Min.	3	1,08 %
 Kam nach mehr als 30 Min.	4	1,44 %
 Ich bekam gar keine Schmerzmittel, obwohl ich welche wollte/brauchte	0	0,00 %
 Ich verlangte nie Schmerzmittel	50	18,05 %
 Keine Angabe	9	3,50 %

### 3 Hatten Sie den Eindruck, das Krankenhauspersonal hat sein Möglichstes getan, um Ihre Schmerzen zu lindern?



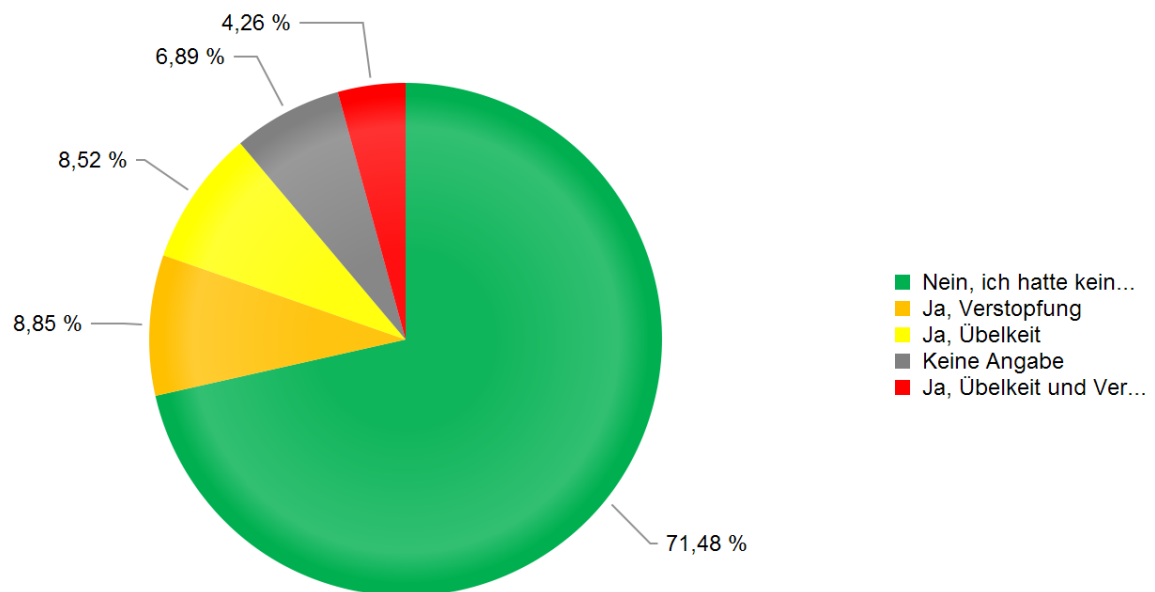
Wert	Anzahl	Prozent
■ Ja, voll und ganz	258	93,14 %
■ Ja, einigermaßen	5	1,81 %
■ Nein	0	0,00 %
■ Keine Angabe	14	5,05 %

#### 4 Sicherlich hatten Sie vor Ihrer Operation bestimmte Vorstellungen, Erwartungen oder auch Befürchtungen über die Schmerzen danach. Waren die Schmerzen nach Ihrer Operation so stark wie Sie erwartet haben?



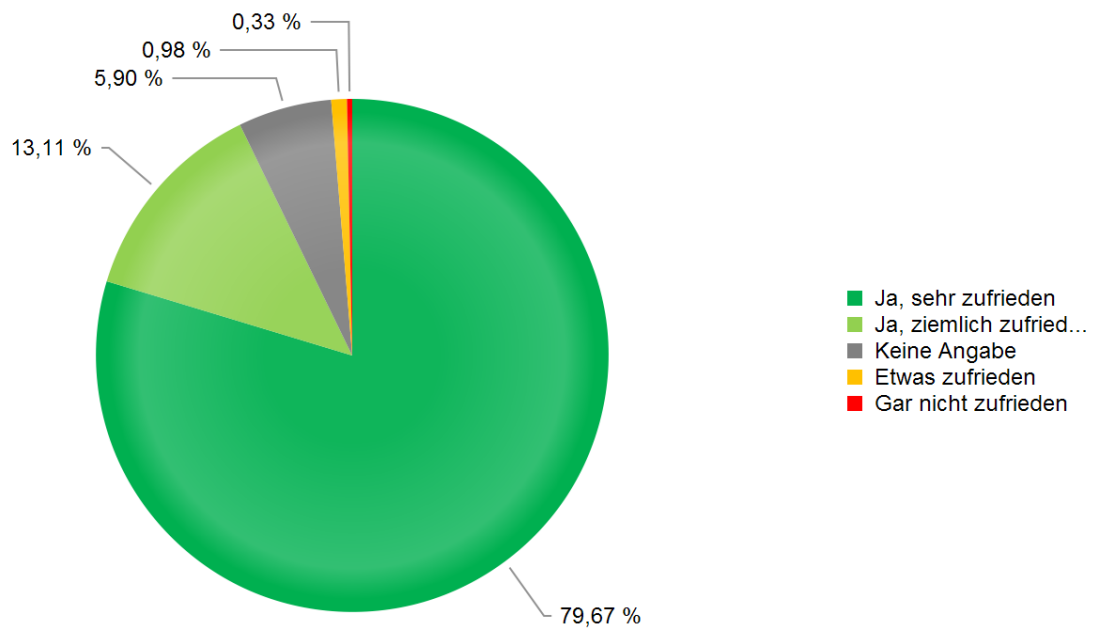
Wert	Anzahl	Prozent
<span style="color: green;">■</span> Ich hatte deutlich weniger Schmerzen, als erwartet	123	40,33 %
<span style="color: lightgreen;">■</span> Ich hatte etwas weniger Schmerzen, als erwartet	38	12,46 %
<span style="color: yellow;">■</span> Ich hatte in etwa so viel Schmerzen, wie erwartet	59	19,34 %
<span style="color: red;">■</span> Ich hatte etwas mehr Schmerzen, als erwartet	40	13,11 %
<span style="color: darkred;">■</span> Ich hatte deutlich mehr Schmerzen, als erwartet	23	7,54 %
<span style="color: gray;">■</span> Keine Angabe	22	7,21 %

## 5 Hatten Sie bei diesem Krankenhausaufenthalt Beschwerden, die Sie auf Schmerzmittel zurückführen?



Wert	Anzahl	Prozent
Nein, ich hatte keine	218	71,48 %
Ja, Übelkeit	26	8,52 %
Ja, Verstopfung	27	8,85 %
Ja, Übelkeit und Verstopfung	13	4,26 %
Keine Angabe	21	6,89 %

## 6 Im Ganzen betrachtet, sind Sie mit der Behandlung Ihrer Schmerzen während dieses Krankenhausaufenthalts zufrieden gewesen?



Wert	Anzahl	Prozent
■ Ja, sehr zufrieden	243	79,67 %
■ Ja, ziemlich zufrieden	40	13,11 %
■ Etwas zufrieden	3	0,98 %
■ Gar nicht zufrieden	1	0,33 %
■ Keine Angabe	18	5,90 %